






Bedienungsanleitung Grüngutcontainer Sproochbrugg

1	Wertkarte in Kartenleser einführen.		Die Wertkarte wird auf ihre Gültigkeit geprüft.
2	Ist die Wertkarte gültig öffnet sich der Füllöffnungsdeckel automatisch.		Ist die Wertkarte nicht gültig leuchtet am Terminal die rote Warnlampe, kontaktieren Sie Gemeinde (Karte gesperrt, Karte nicht lesbar, etc.)
3	Material in Füllöffnung werfen.		Beachten Sie, dass der Fülltrichter maximal zu $\frac{3}{4}$ gefüllt wird! Ist der Trichter zu $\frac{3}{4}$ gefüllt, gehen Sie weiter zu Schritt 4.
4	Taste «START» drücken.		Das Material wird durch den Pressstempel automatisch verdichtet. Werfen Sie während dem Verdichtungsprozess kein Material in den Fülltrichter! Ist der Verdichtungsprozess beendet stoppt die Presse automatisch.
5	Erneut Material in Füllöffnung werfen. Taste «START» drücken.		Befüllen Sie die Füllöffnung erneut. Beachten Sie die Anleitung laut Schritt 4

6	Taste «STOP» drücken		<p>Durch Drücken der Taste wird der Pressvorgang umgehend gestoppt!</p> <p>Der Taster kann gedrückt werden, wenn der Pressvorgang unterbrochen werden soll.</p>
7	Entsorgung abschliessen: Taste «Fülltrichterdeckel schliessen» drücken		<p>Der Füllöffnungsdeckel schliesst automatisch.</p>
8	Wertkarte aus Kartenleser entnehmen.		<p>Die Wertkarte kann nur entnommen werden, wenn der Fülltrichterdeckel korrekt geschlossen ist.</p> <p>Ist der Fülltrichterdeckel nicht geschlossen, kann die Wertkarte nicht entnommen werden. Schliessvorgang wiederholen.</p>

NOT-AUS Einrichtungen

Der Grüngutpresscontainer ist mit Sicherheitseinrichtungen für einen NOT-Stopp ausgerüstet.

A	Bei Notfällen «NOT-AUS Taster» am Display drücken		<p>Durch Drücken des Tasters wird die Anlage umgehend gestoppt!</p> <p>Beim Drücken des Tasters wird eine Meldung an die Gemeindeverwaltung verschickt!</p>
B	Kontaktleiste am Fülldeckel		<p>Falls sich beim Schliessen des Fülldeckels Material oder Körperteile zwischen Deckel und Presse befinden, wird durch eine Kontaktleiste ein NOT-AUS ausgelöst.</p> <p>Beim Auslösen der Kontaktleiste im Fülldeckel wird eine Meldung an die Gemeindeverwaltung verschickt!</p>